

# ROLL-IN TRADI

- Esthétique et discret, le coffre du Roll-In Tradi est invisible de l'extérieur
- Le Roll-In Tradi est disponible en 3 dimensions afin de maximiser le clair de jour
- Avec un large choix de coloris, ce volet roulant s'harmonise parfaitement avec votre façade



Notre solution coffre PVC pour la pose traditionnelle.

Le Roll-In Tradi est un volet mono-bloc qui s'adapte facilement sur tous types de menuiserie (PVC, bois, Alu et bois-Alu) et pour tout type de projet dans le cadre d'une pose traditionnelle.

Grâce à ses nombreux adaptateurs, le Roll-In Tradi répond aux différents cas de figure que vous pouvez rencontrer. Avec son large choix de coloris, le Roll-In Tradi se fond avec l'intérieur de l'habitat.

## ➤ CARACTÉRISTIQUES DE COFFRE

### CAS DE POSE

Le Roll-In se pose uniquement en enroulement intérieur.

### TAILLES DU COFFRE

Notre coffre Roll-In est disponible en 2 tailles : 170 et 210

Pour les grandes dimensions, nous passons sur des coffres carrés de 250 grâce au Flip-roll.

## ➤ LIMITES DIMENSIONNELLES

	ALU 9 mm	ALU Thermique 9 mm	PVC 9 mm
Hauteur (en mm)	2450	2450	2450
Largeur (en mm)	3000	3000	2100

Surface maxi en fonction des lames :

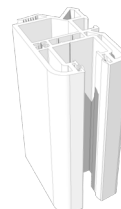
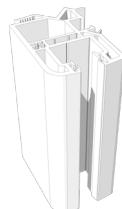
- Lame alu 9 mm : 7,5 m<sup>2</sup>
- Lame alu thermique 9 mm : 7 m<sup>2</sup>
- Lame PVC 9 mm : 4 m<sup>2</sup>

## ➤ CARACTÉRISTIQUES DES COULISSES

Coulisses PVC

CAC 62x40

CSC 62x40



Coulisses ALU

53x22

67x22



FABRICATION  
FRANÇAISE



GARANTIE  
7 ANS \*



CERTIFIÉ PAR CSTB \*\*  
NF  
FERMETURES

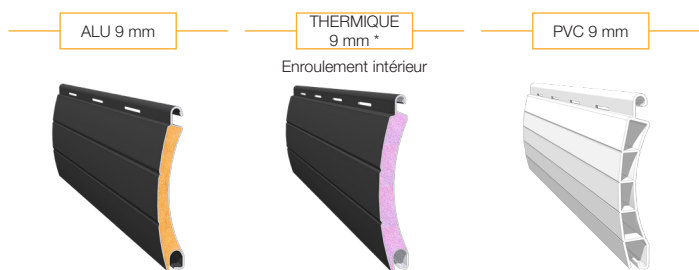


VERROU  
AUTOMATIQUE

**FLiP**  
Fermetures

\* Voir CGV \*\* Selon dimensions et configurations

## CARACTÉRISTIQUES DES LAMES



\* Jusqu'à rupture des stocks

## CARACTÉRISTIQUES DE LA LAME FINALE



Lame finale pour tablier en lames de 9mm

## COLORIS

### LAMES / LAME FINALE / COULISSES

● Coloris lames alu thermiques en enroulement intérieur ● Coloris PVC ● Coloris coulisses

Nos lames alu sont disponibles en 17 teintes standards (surcoût pour les coloris sablés, chêne doré et irlandais). La lame finale, est disponible en 17 teintes standards (surcoût pour les coloris sablés, chêne doré et irlandais) et 300 teintes RAL (en option)



### COFFRE

Notre coffre est disponible en 2 couleurs teintées masse et 5 couleurs laquées (gamme Flip) . Pour répondre à toutes les demandes, elle peut être laquée en plus de 300 teintes RAL et nous proposons une dizaine de teintes plaxées. Si vous passez sur le coffre de 250, merci de vous référer aux caractéristiques couleurs du coffre de 170. Pour le laquage, il existe 3 possibilités : face extérieure seul, 3 faces intérieures, tout le coffre.

COLORIS	COFFRE DE 170			COFFRE DE 210		
	Teinté masse	Filmé	Laqué	Teinté masse	Filmé	Laqué
Blanc	x			x		
Gris	x			x		
Gris anthracite veiné					x	
Gris anthracite lissé					x	
Chêne doré		x			x	
Chêne irlandais					x	
Noir sablé 2100			x			x
Gris Anthracite 7016			x			x
Gris terre d'ombre 7022			x			x
Brun gris 9005			x			x
Noir foncé 9005			x			x

GAMME FLIP

## CARACTÉRISTIQUES DES MANŒUVRES

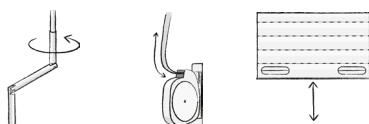
### MANŒUVRES MOTORISÉES RADIO



### MANŒUVRES MOTORISÉES FILAIRE



### MANŒUVRES MANUELLES



**FLiP**  
Dynamic solutions for your windows